

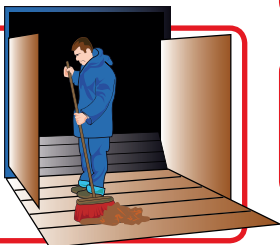
PROCEDURA MYCIA SAMOCHODÓW DO PRZEWOZU ZWIERZĄT

PRZYGOTOWANIE

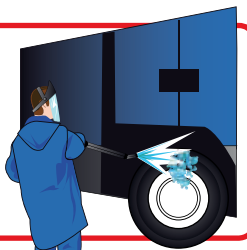
1. Odzież: załóż czystą, zdezynfekowaną odzież ochronną



2. Usuń szczotką zanieczyszczenia z naczepy: ścian bocznych, drzwi, podłogi i windy załadunkowej



3. Usuń zanieczyszczenia z kół, nadkoli, błotników i podwozia



4. Oczyszczyć kabinę ze śmieci i odpadów

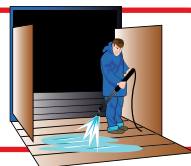


MYCIE

5. Umyj samochód zaczynając od góry a kończąc na kołach



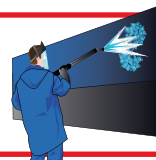
6. Umyj wnętrze naczepy: sufit, ściany, podłogę i windę załadunkową



7. Umyj wszystkie narzędzia



8. Opłucz wnętrze i karoserię samochodu myjką ciśnieniową



9. Umyj podłogę kabiny, maty i pedały

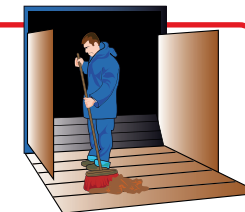


DEZYNFEKCJA

10. Zdezynfekuj karoserię zaczynając od góry, a kończąc na kołach



11. Zdezynfekuj wnętrze naczepy: sufit, ściany, podłogę i windę załadunkową



12. Zdezynfekuj wszystkie narzędzia



13. Zdezynfekuj podłogę kabiny, maty i pedały

